

Honeywell

Dolphin™ 6500 移动数据终端

快速入门指南

Dolphin 6500 移动数据终端

打开装箱

验证装箱中是否包含以下物品：

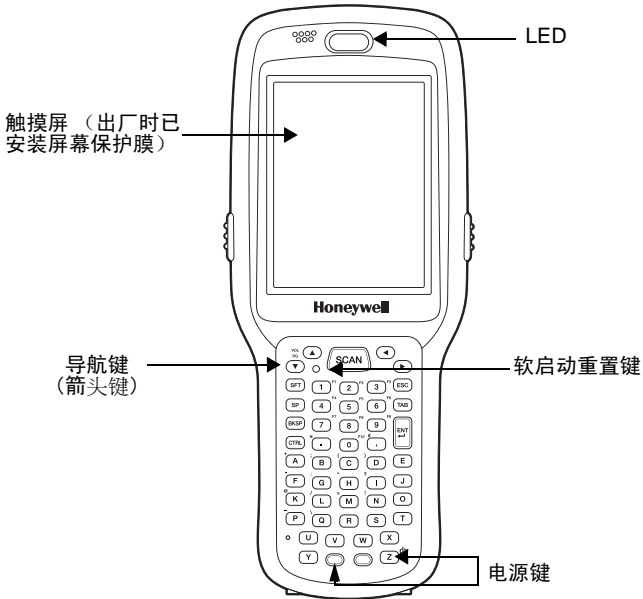
- Dolphin 6500 移动数据终端（终端机）
- 主电池组（7.4 v 锂离子电池）
- AC 交流主电源
- 当地适用的电源转换插头

注：请确保保管好原包装，以便在 Dolphin 终端需要返修时提供；有关详细信息，请参见第 6 页。

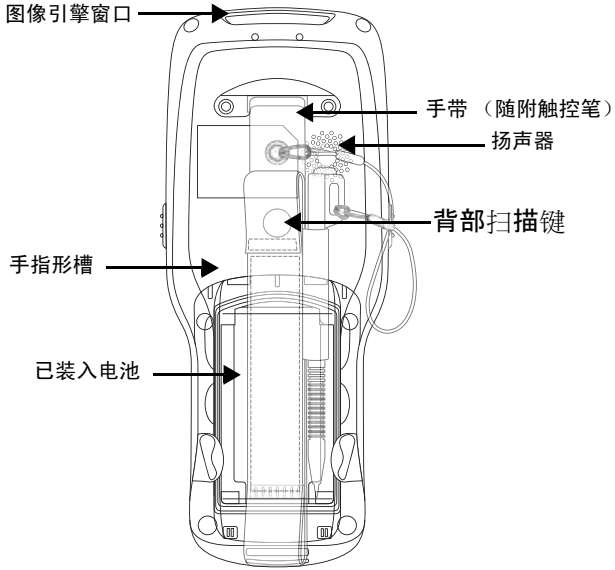
Dolphin 6500 前面板



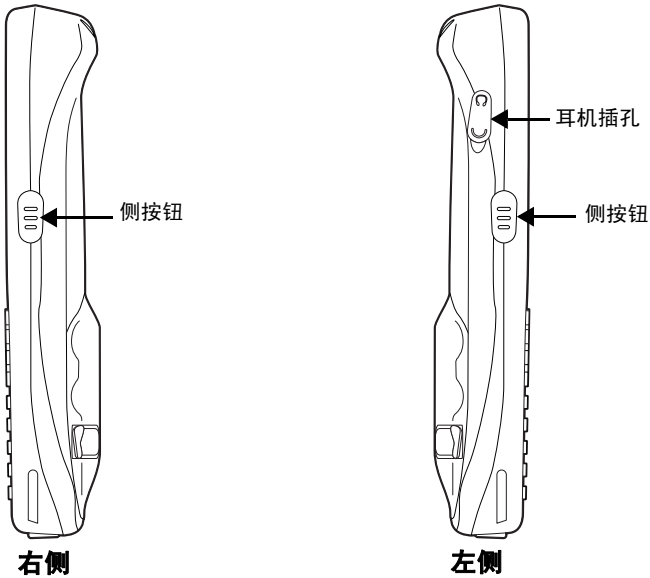
52 键字母数字键盘



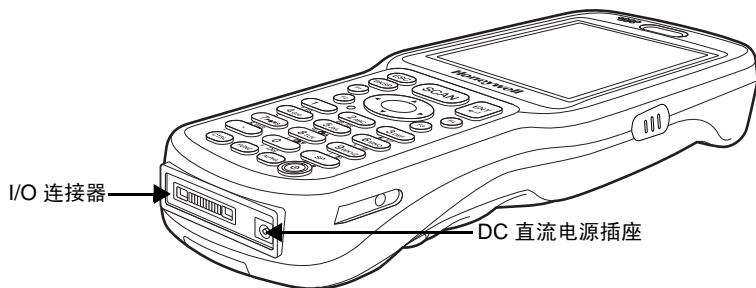
Dolphin 6500 后面板



Dolphin 6500 右侧面板和左侧面板



Dolphin 6500 底部连接器



步骤 1: 安装主电池

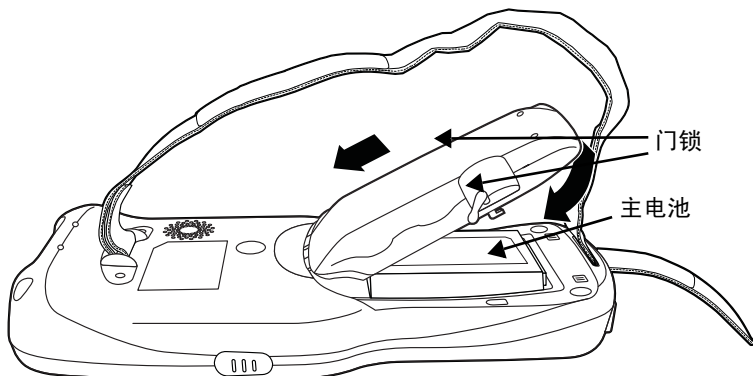


将电池放入终端之前，请确保所有组件干燥。因使用潮湿组件造成的损坏将不在保修范围之内。



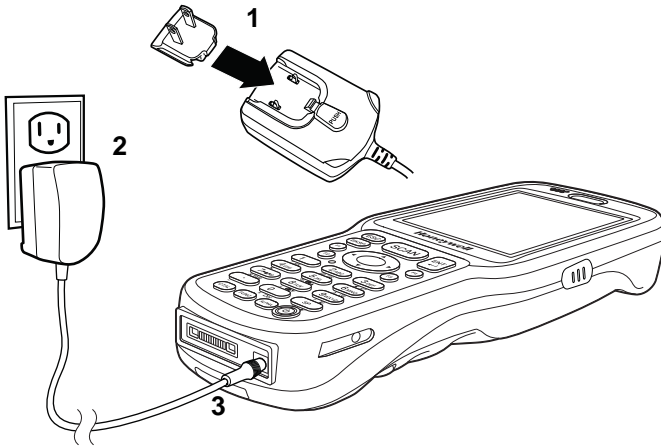
建议您使用 Honeywell 锂离子电池组。使用任何非 Honeywell 电池可能导致超出保修范围的损坏。(用错误型号电池更换会有爆炸危险，务必按照说明处置用完的电池)

6500 移动数据终端产品随附了一个与设备分开包装的电池。要安装电池，松开手带，把门锁向上转动拆下电池盖，将电池标签面朝上插入电池，然后放回电池盖。



步骤 2: 将电池充电

Dolphin 终端随附的主电池组和内部备用电池的电量均已充分释放（完全没电）。**在第一次使用前**，请使用 Dolphin 充电电缆给主电池组充电，充电时间**至少为五个半个小时**。



建议您使用 Honeywell 外围设备、电源线和电源适配器。使用任何非 Honeywell 外围设备、电源线或电源适配器可能导致超出保修范围的损坏。

步骤 3: 启动终端

终端一通电便开始启动并自动运行。不要按任何键或中断启动过程。

启动过程完成后，“桌面”屏幕会出现且终端可供随时使用。

重置设备

软重置： 用触控笔按下 **Reset**（重置）按钮。屏幕变成白色，解码和扫描 LED 灯会闪烁蓝色大约 3 秒钟。

硬重置： 28 键：按住 **Power**（电源）按钮，然后用触控笔按下 **Reset**（重置）按钮。

52 键：按住**蓝色**和 **Z**（**Power**（电源））按钮，然后用触控笔按下 **Reset**（重置）按钮。屏幕变成白色，解码和扫描 LED 灯会闪烁红色大约 3 秒钟。

Dolphin 6500 提供的外围设备和附件

Dolphin HomeBase™ 设备

Dolphin QuadCharger™ 设备

Dolphin eBase 设备

Dolphin 6500 USB 通信电缆

技术协助

有关技术支持、产品服务和维修的联络信息，请访问
www.honeywellaidc.com。

有限保修

有关产品的保修信息，请访问
www.honeywellaidc.com/warranty_information。

用户文档

有关用户文档的详细信息或获取该快速入门指南的本地化版本，请参见
www.honeywellaidc.com。

Disclaimer

Honeywell International Inc. (“HII”) reserves the right to make changes in specifications and other information contained in this document without prior notice, and the reader should in all cases consult HII to determine whether any such changes have been made. The information in this publication does not represent a commitment on the part of HII.

HII shall not be liable for technical or editorial errors or omissions contained herein; nor for incidental or consequential damages resulting from the furnishing, performance, or use of this material.

This document contains proprietary information that is protected by copyright. All rights are reserved. No part of this document may be photocopied, reproduced, or translated into another language without the prior written consent of HII.

Web Address: www.honeywellaidc.com

Trademarks

Dolphin, Dolphin RF, HomeBase, Mobile Base, and QuadCharger are trademarks or registered trademarks of Hand Held Products, Inc. or Honeywell International Inc.

Microsoft, Windows, Windows Mobile, Windows CE, Windows NT, Windows 2000, Windows ME, Windows XP, Windows Embedded Handheld, ActiveSync, Outlook, and the Windows logo are trademarks or registered trademarks of Microsoft Corporation.

Other product names mentioned in this manual may be trademarks or registered trademarks of their respective companies and are the property of their respective owners.

专利

有关专利信息，请参阅 www.honeywellaidc.com/patents。

©2010-2011 Honeywell International Inc. 保留所有权利。

Honeywell Scanning & Mobility

9680 Old Bailes Road
Fort Mill, SC 29707

www.honeywellaidc.com